



INGRESOS ÁREA NATURAL PROTEGIDA PENÍNSULA VALDÉS

Estadísticas 2025

1. CONTENIDO

Información sobre la cantidad de visitantes que ingresaron al Área Natural Protegida Península Valdés en el año 2025.

2. PROPÓSITO

Contribuir con el gobierno provincial, sector turístico, estudiantes, investigadores y la ciudadanía en dar a conocer y transparentar parte del trabajo diario que realiza el personal. Esta herramienta puede ser capitalizada para la toma de decisiones en pos de promover y seguir desarrollando en la provincia un modelo de gestión turística sostenible, en línea con el Sistema Provincial de Áreas Protegidas.

3. OBJETIVOS

- Dar a conocer la cantidad y tipología de visitantes que recibe anualmente el Área Natural Protegida Península Valdés.
- Ofrecer indicadores que pueden colaborar en el impacto y la medición de la actividad turística en Península Valdés.

4. METODOLOGÍA

Los datos vertidos son netamente de carácter cuantitativo.

La información fue recolectada, clasificada y analizada por el personal de la Administración de Península Valdés en el Puesto de Control El Desempeño.

La misma se divide en tres categorías:

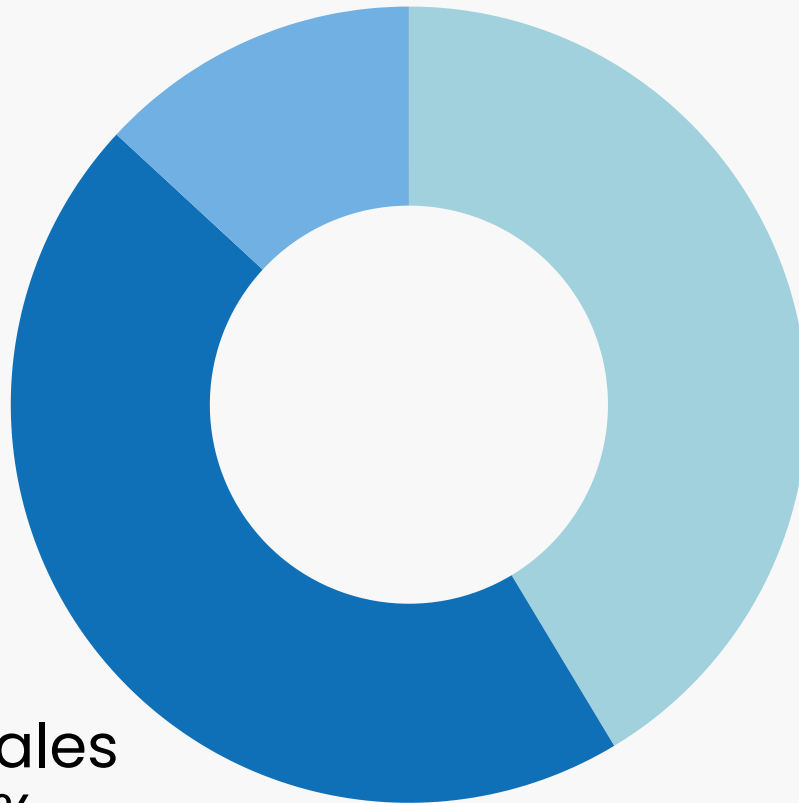
- **Provinciales:** comprende mayores (a partir de 5 años), niños (entre 0 y 5 años) y visitantes exceptuados del abono de ingreso contemplados en la normativa (Resolución N° 81/2025 – MT y AP).
- **Nacionales:** se desagrega en mayores (a partir de 12 años), menores (entre 6 y 11 años), niños (entre 0 y 5 años), jubilados/as, y grupos de estudiantes que visitan el área por viajes de estudios (ASEF).
- **Extranjeros:** se divide en mayores (12 años en adelante), menores (entre 6 años y 11 años) y niños (0 a 5 años).

AÑO 2025

TOTAL DE VISITANTES

 **253.707**

Extranjeros
13.1%



Provinciales
41.4%

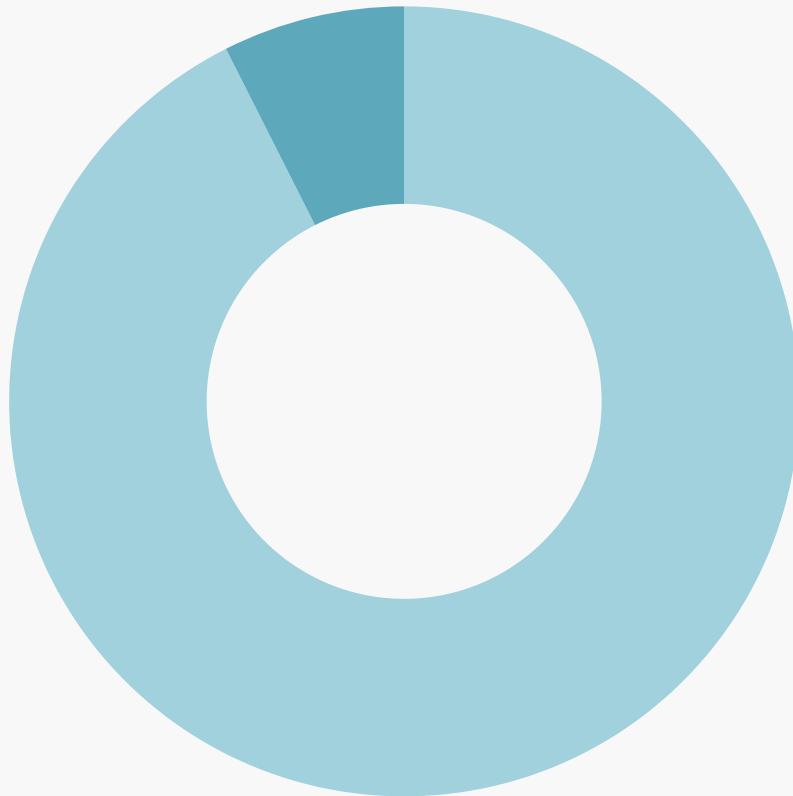
Nacionales
45.5%

AÑO 2025

Visitantes PROVINCIALES

 **104.980**

Niños
7.4%



Enero

Mes de mayor concurrencia



Mayo

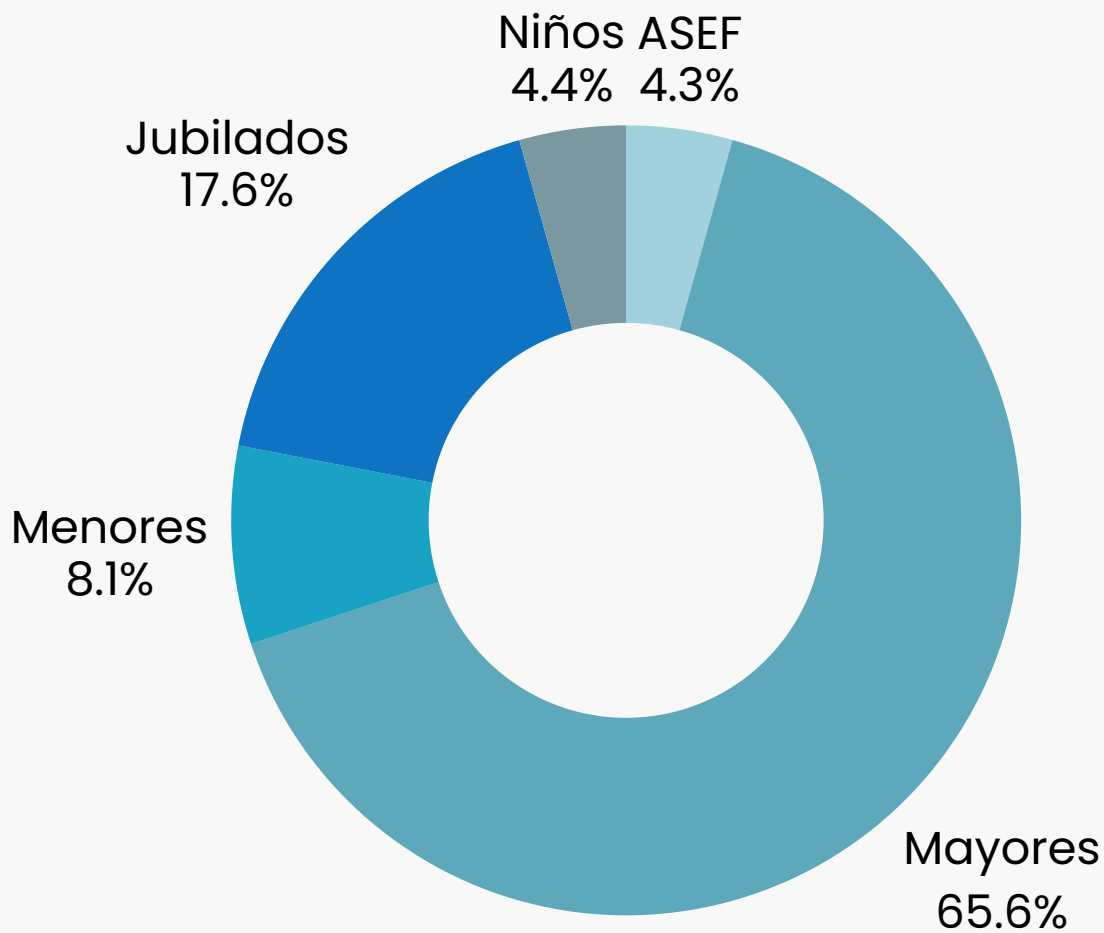
Mes de menor concurrencia

Mayores
92.6%

AÑO 2025

Visitantes NACIONALES

 **115.419**



Octubre

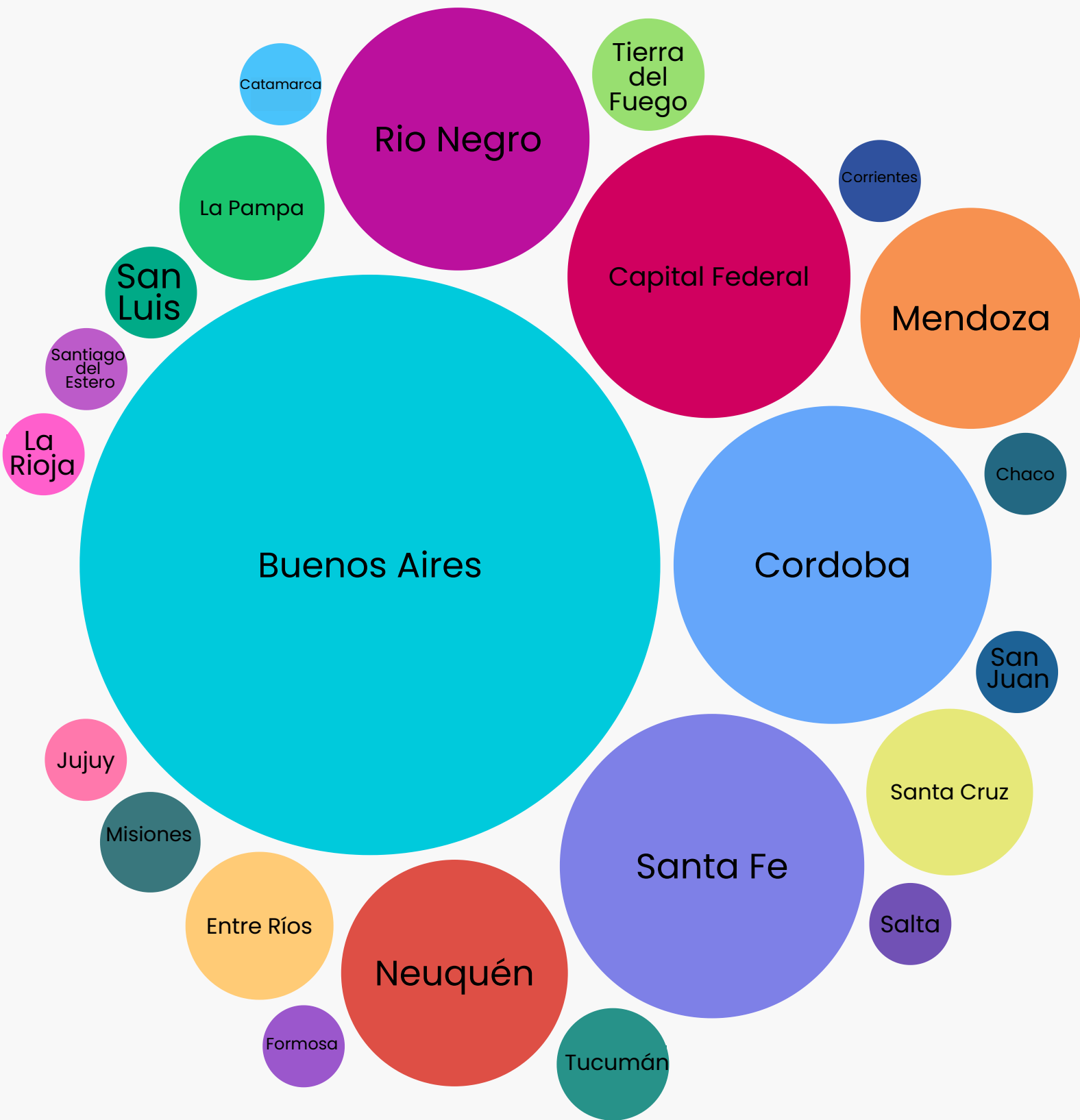
Mes de mayor concurrencia



Mayo


Mes de menor concurrencia

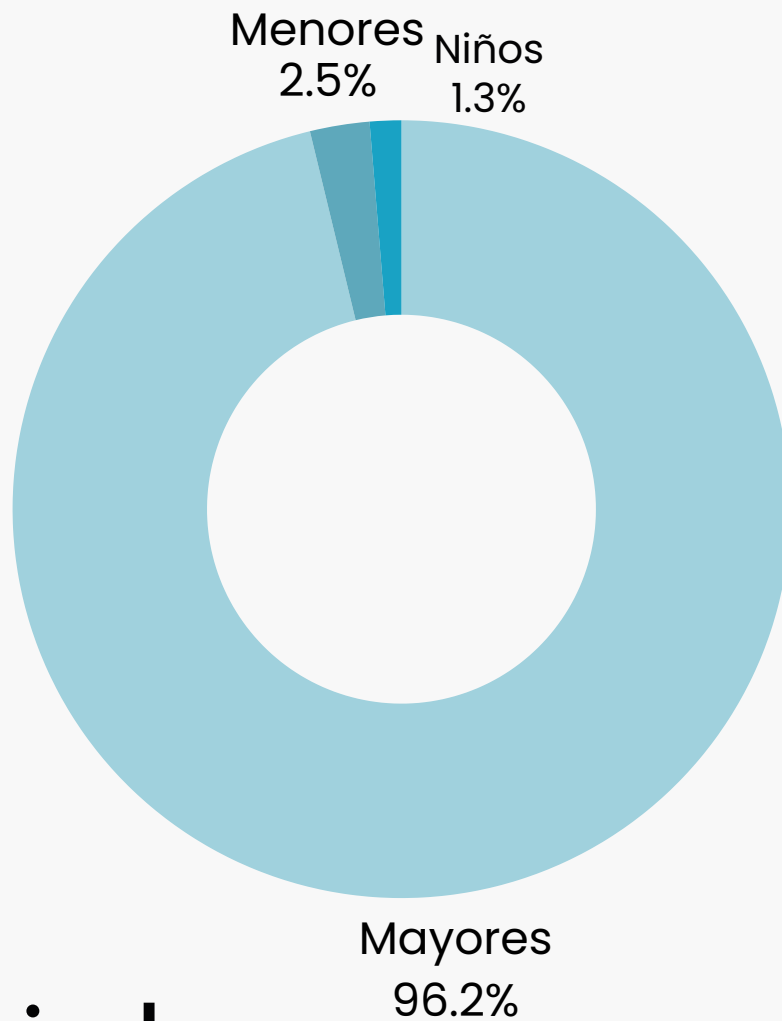
CLASIFICACIÓN DE VISITANTES NACIONALES POR PROVINCIA



AÑO 2025

Visitantes EXTRANJEROS

 **33.308**



Noviembre

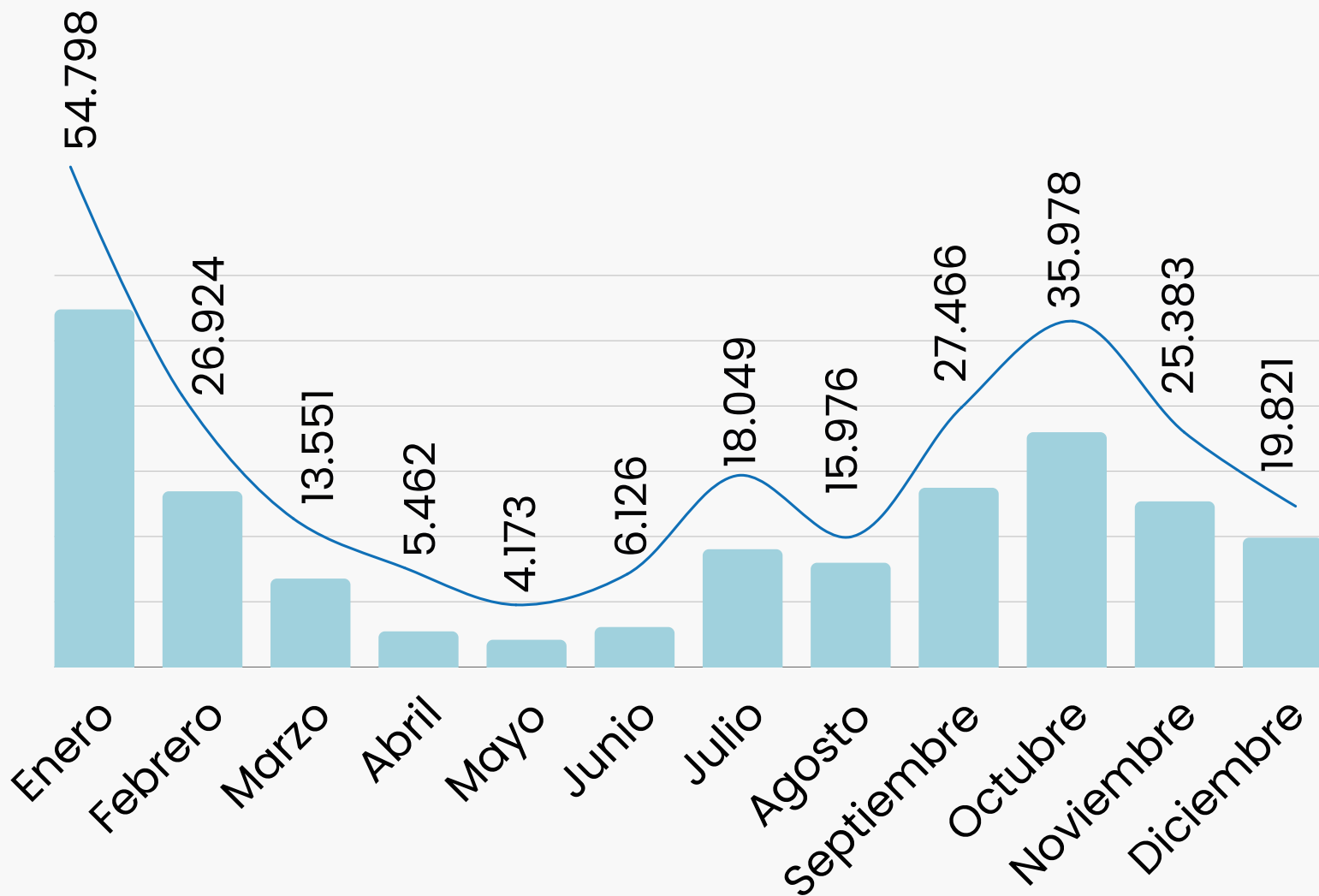
Mes de mayor concurrencia



Mayo

Mes de menor concurrencia

Comparativa anual



GENERAL 



Enero

Mes de mayor concurrencia



Mayo

Mes de menor concurrencia